

# ESTONYA ÜLKE BİLGİ NOTU

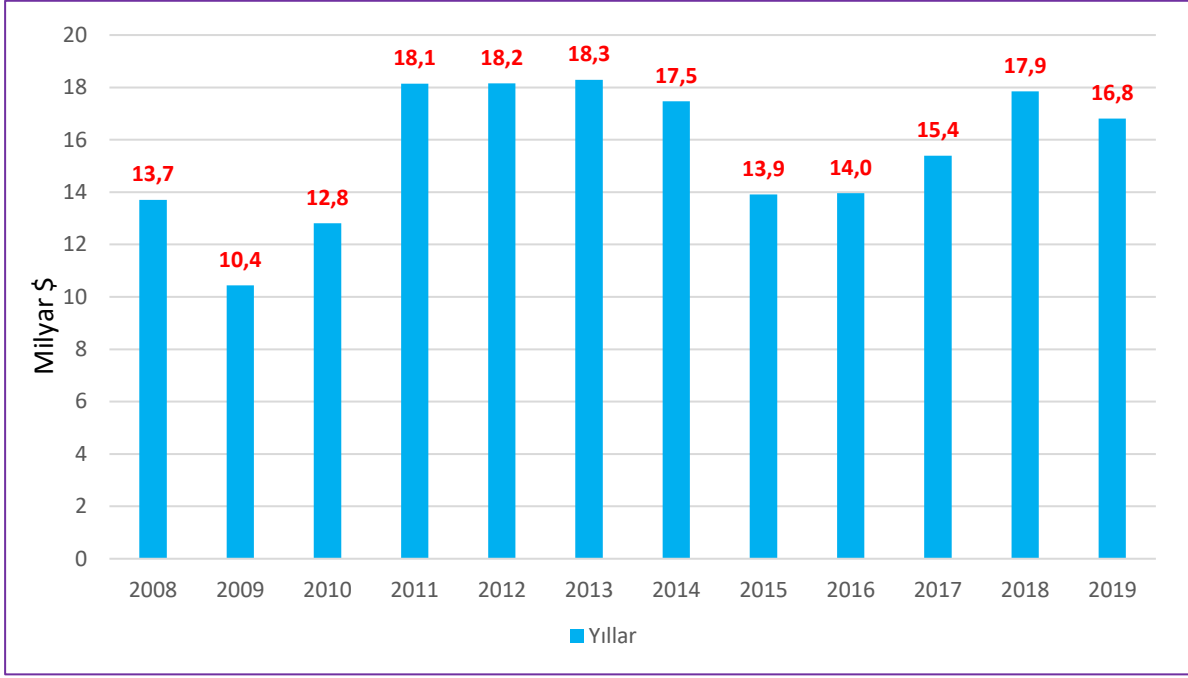


Ekonomik Araştırmalar Şubesi  
(Temmuz 2020)

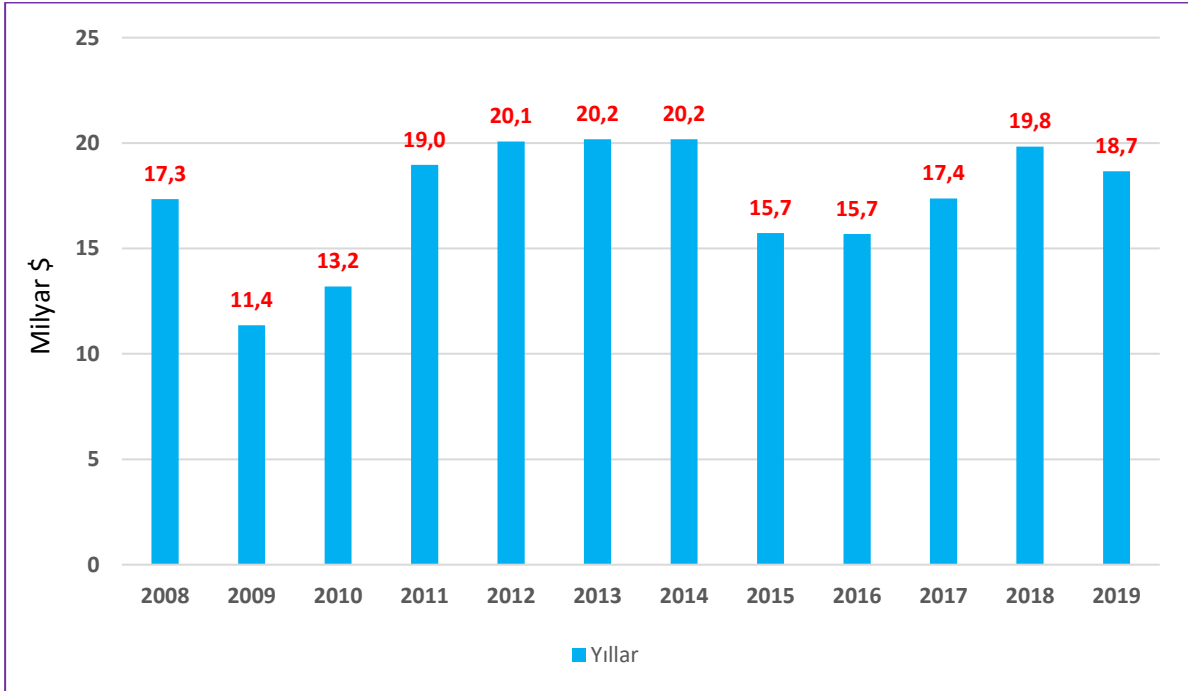
<b>Resmi Adı</b>	Estonya Cumhuriyeti
<b>Nüfus</b>	1.3 milyon
<b>Yüzölçümü</b>	45.227 km <sup>2</sup>
<b>Dil</b>	Estonca (Resmi dil), Rusça, Fince
<b>Başkent</b>	Talinn
<b>Para Birimi</b>	Euro (EUR)
<b>Yönetim Şekli</b>	Cumhuriyet
<b>Cumhurbaşkanı</b>	Kersti Kaljulaid
<b>GSYİH</b>	30.73 milyar \$ (2019)
<b>KİŞİ BAŞINA GSYİH</b>	21.350 \$ (2018)
<b>GSYİH BÜYÜME HIZI (Reel)</b>	4,8 % (2018)
<b>ENFLASYON ORANI</b>	4,5 % (2018)
<b>İŞSİZLİK ORANI</b>	5,3 % (2018)
<b>TOPLAM İHRACAT</b>	16,8 milyar \$ (2019)
<b>TOPLAM İTHALAT</b>	18,7 milyar \$ (2019)
<b>ESTONYA'NIN TÜRKİYE'DEN İTHALATI</b>	180,3 milyon \$
<b>ESTONYA'NIN TÜRKİYE'YE İHRACATI</b>	187,2 milyon \$

# **ESTONYA'NIN DIŐ TİCARET VERİLERİ**

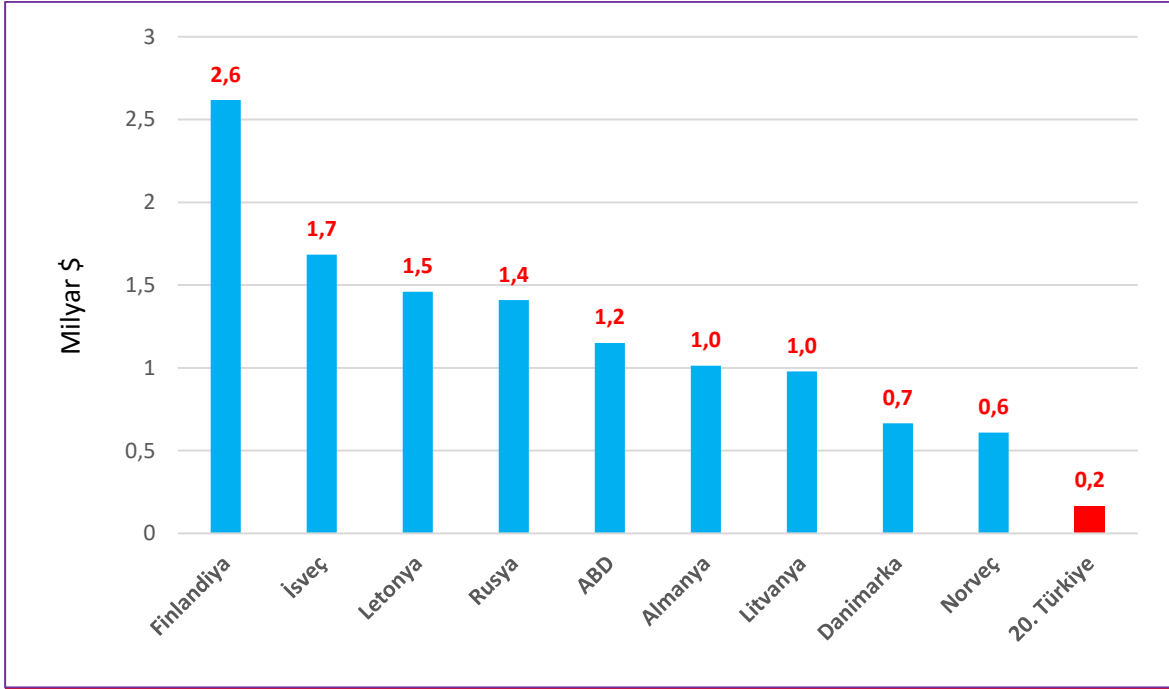
- **Estonya'nın Dünyaya İhracatı**  
(TradeMap, 2008-2019)



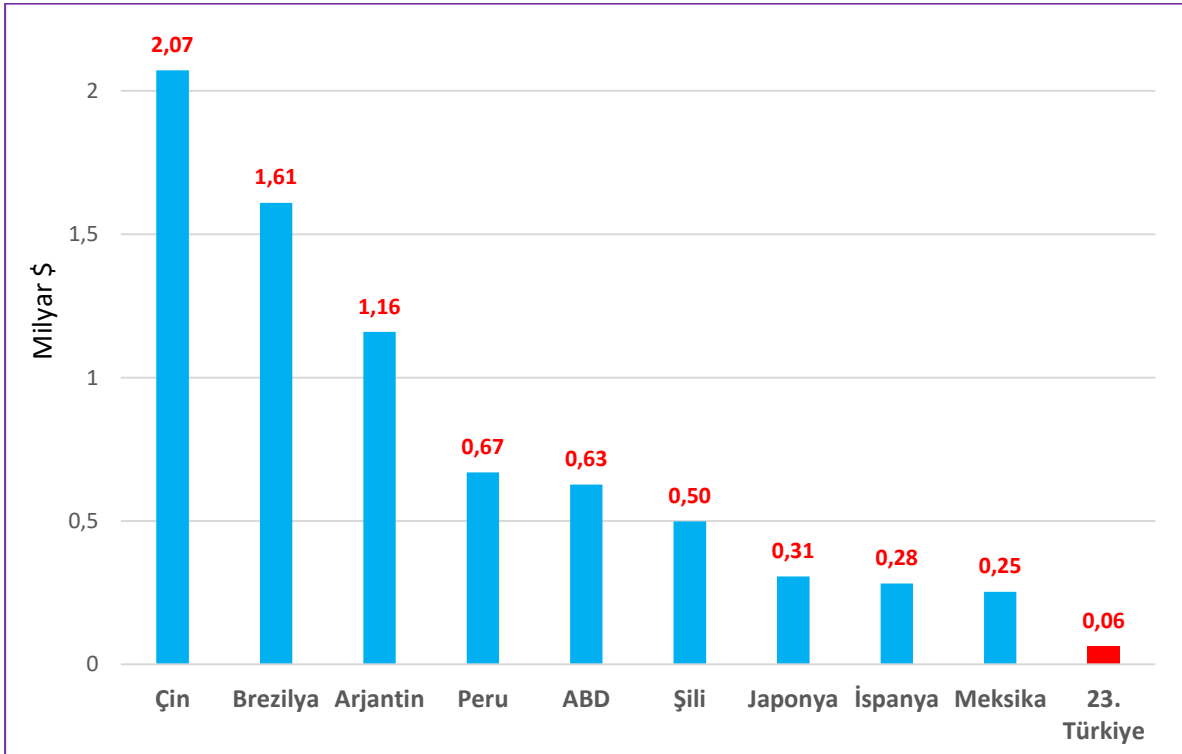
- **Estonya'nın Dünyadan İthalatı**  
(TradeMap, 2008-2019)



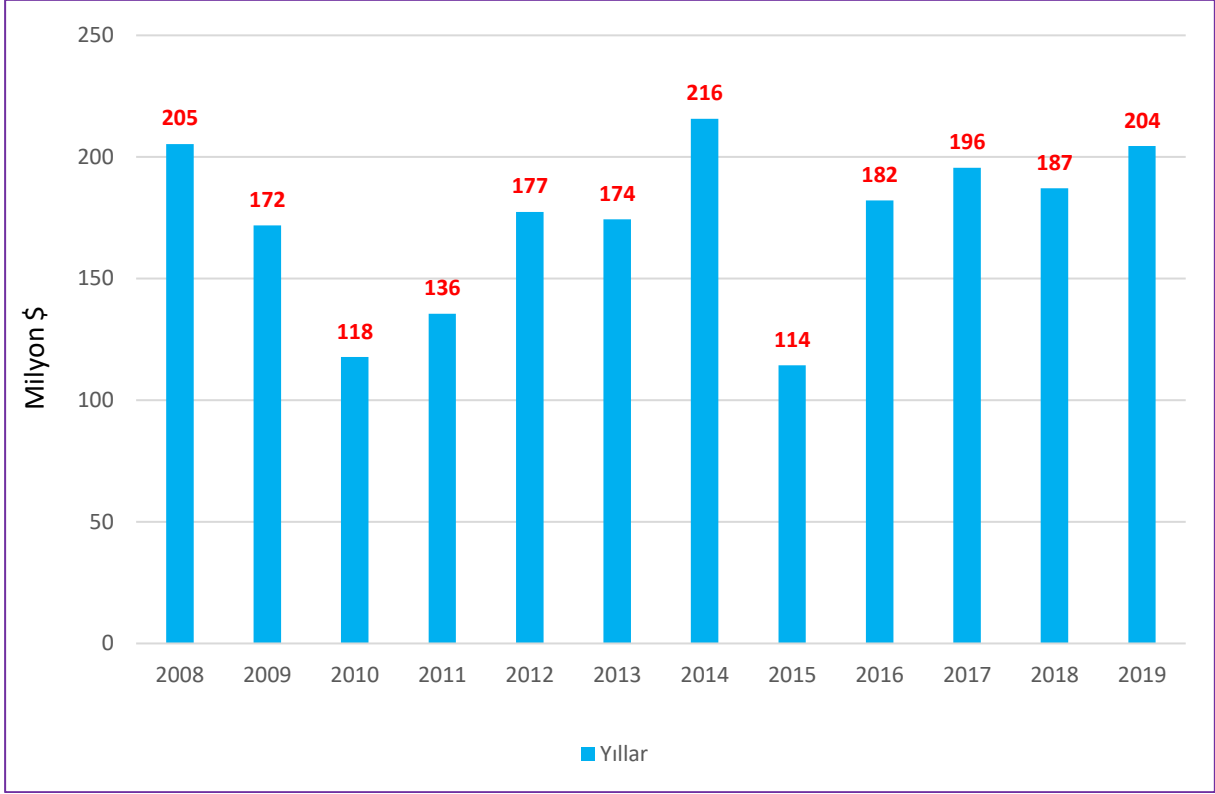
• **Estonya'nın İhracatında Ülkeler**  
(TradeMap, 2019)



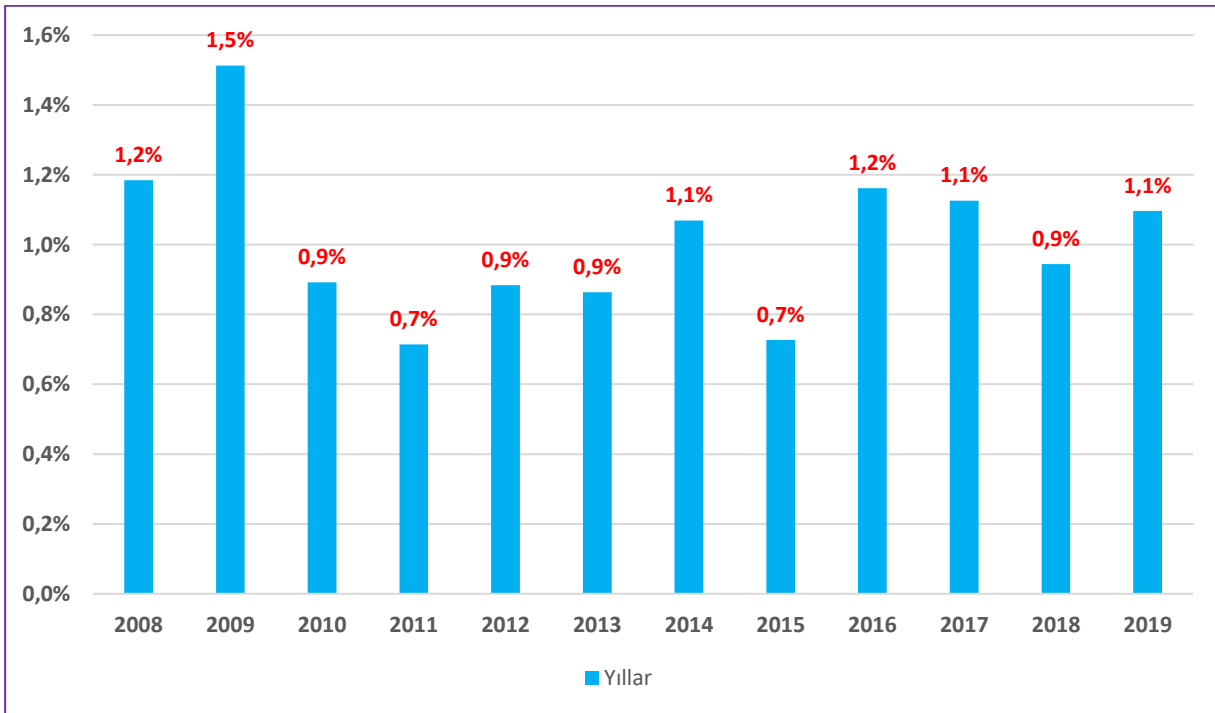
• **Estonya'nın İthalatında Ülkeler**  
(TradeMap, 2018)



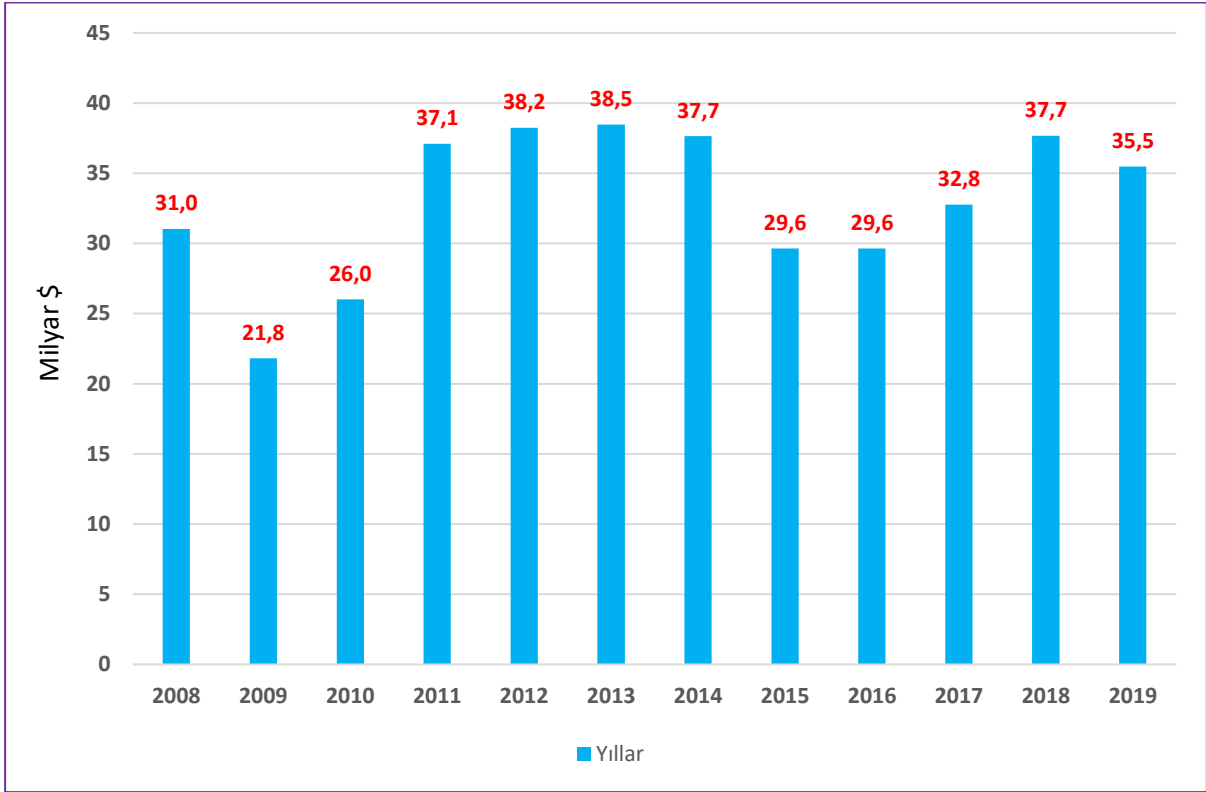
• **Estonya'nın Türkiye'den İthalatı**  
(TradeMap, 2008-2019)



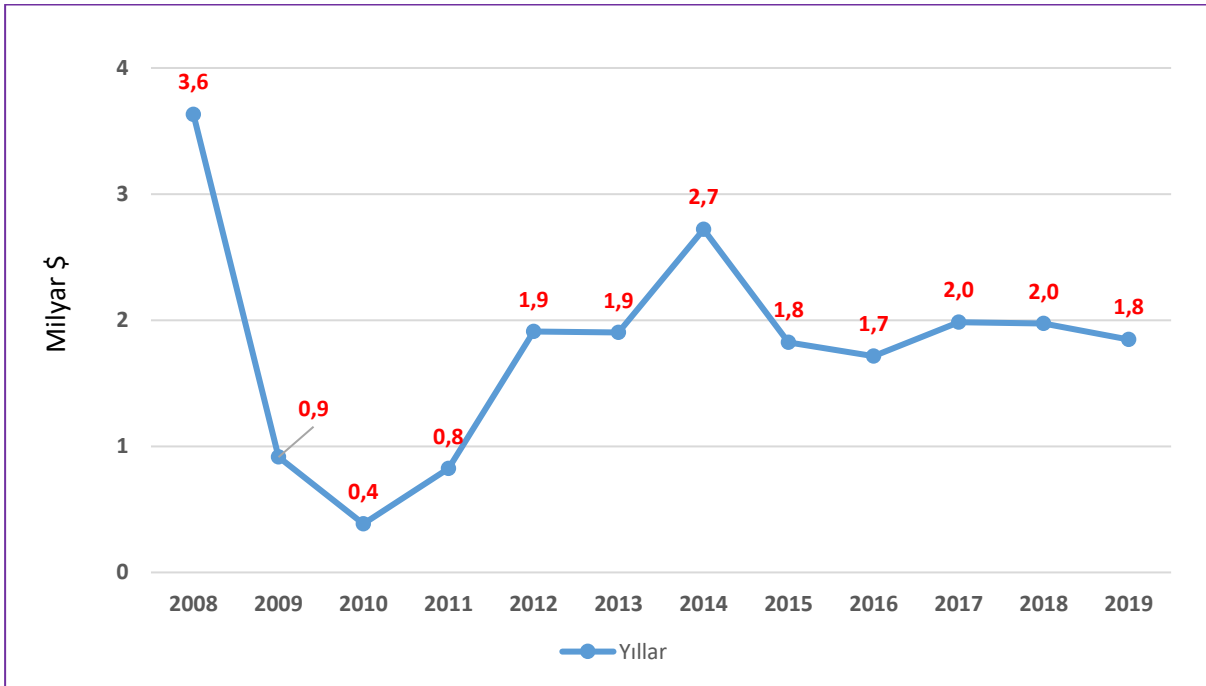
• **Estonya'nın İthalatında Türkiye'nin Payı**  
(TradeMap, 2008-2019)



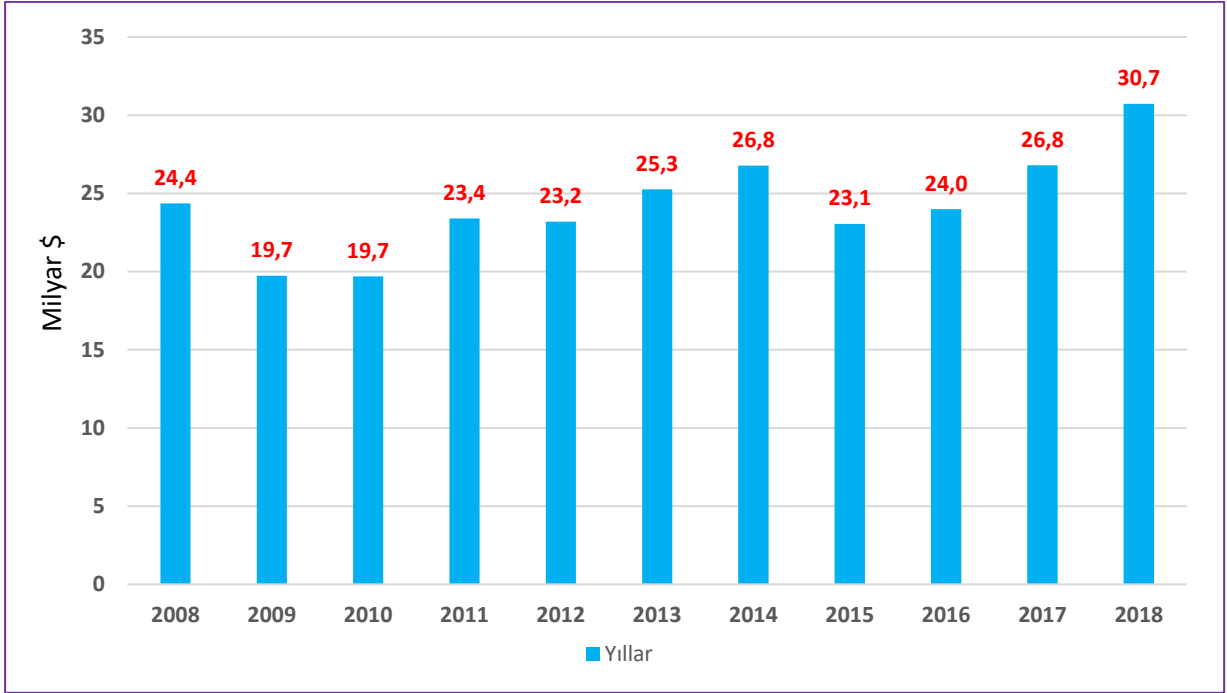
• **Estonya'nın Dış Ticaret Hacmi**  
(TradeMap, 2008-2018)



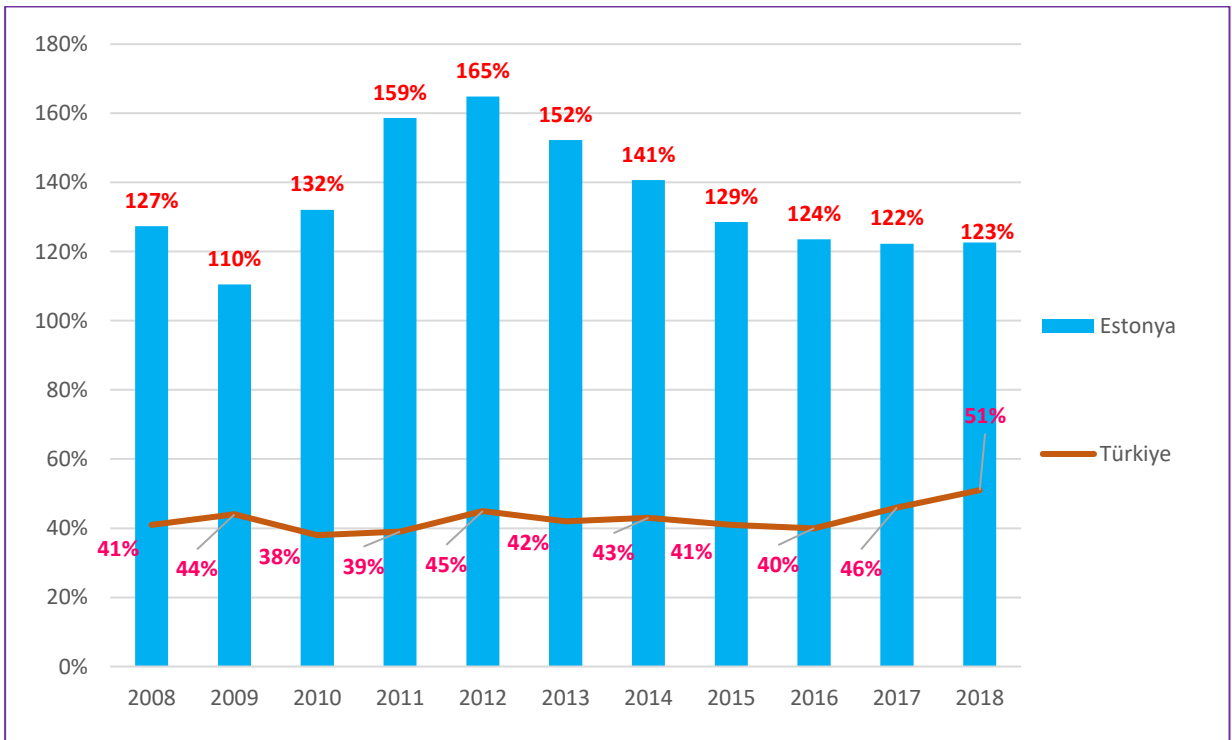
• **Estonya'nın Dış Ticaret Dengesi**  
(TradeMap, 2008-2018)



• **Estonya'nın GSYH'si**  
(Dünya Bankası, 2008-2018)



• **Estonya'nın Dış Ticaret Hacminin GSYH'ye Oranı – Trade Openness (Türkiye ile karşılaştırma)**  
(Dünya Bankası, TradeMap, 2008-2018)





• **Estonya'nın Dünyaya İhracatında İlk 30 GTİP (Tablo I)**  
(TradeMap, 2019)

6'lı GTİP Kodu	Ürün Açıklaması	Estonya'nın İhracatı
'851762	Ses, görüntü/diğer bilgileri almaya, çevirmeye, vermeye/yeniden oluşturmak için makina	776,4 milyon \$
'271019	Diğer yağlar ve müstahzarlar	703,7 milyon \$
'270799	Yüksek sıcaklıkta taşkömürü katranının damıtılmasından elde yağlar ve diğer ürünler	548,8 milyon \$
'940610	Ahşap prefabrik yapılar	464,4 milyon \$
'271012	Petrol ve bitümenli yağlardan elde edilen hafif yağlar ve müstahzarları (petrol veya bitümenli yağ oranı $\geq$ %70)	344,7 milyon \$
'730890	Demir/çelikten diğer inşaat-aksamı	188,0 milyon \$
'440131	Odun pelleti; kütük, briket, topak veya benzeri şekillerde aglomere edilmiş	185,5 milyon \$
'441899	Bina ve inşaat için diğer marangozluk mamulleri ve diğer doğrama parçaları	159,3 milyon \$
'850440	Statik konvertörler	158,9 milyon \$
'853710	Kontrol-dağıtım tabloları (gerilim= $<$ 1000 v.)	153,7 milyon \$
'940490	Şilte, yorgan, yastık, puf, diz-ayak örtüleri, minderler vb.	152,8 milyon \$
'851712	Hücresel ağlar için veya diğer kablosuz ağlar için telefonlar	150,1 milyon \$
'440711	Çam ağacından kereste; kalınlık $>$ 6 mm	150,0 milyon \$
'271600	Elektrik enerjisi	146,9 milyon \$
'270750	Diğer aromatik hidrokarbon karışımları; ISO 3405 Metodu (ASTMD 86 Metoduna eşdeğer) ile damıtılan	143,9 milyon \$

• **Estonya'nın Dünyaya İhracatında İlk 30 GTİP (Tablo II)**  
(TradeMap, 2019)

6'lı GTİP Kodu	Ürün Açıklaması	Estonya'nın İhracatı
'440910	Kenarına, yüzüne şekil verilmiş iğne yapraklı ağaçlar	140,0 milyon \$
'441820	Kapı-kasaları, eşikleri, pervazları ağaçtan	134,1 milyon \$
'870322	Motorlu taşıt; kıvılcım ateşlemeli (1000cm <sup>3</sup> <silindir=<1500 cm <sup>3</sup> )	130,0 milyon \$
'440712	Göknar (Abies spp.) ve ladin (Picea spp.) ağaçlarından kereste; kalınlık>6 mm	125,3 milyon \$
'870340	Hem benzinli hem de tahrik gücü veren elektrik motorlu diğer taşıtlar; harici güç kaynağından şarj edilenler HARİÇ	122,3 milyon \$
'441233	Kontrplaklar; en az bir dış yüzü kızılağaç, dişbudak, kayın ağaçlarından olan, kalınlık<=6mm	118,0 milyon \$
'100199	Buğday (makarnalık durum buğdayı hariç) ve mahlut; tohumluk olmayan	117,5 milyon \$
'870323	Motorlu taşıt; kıvılcım ateşlemeli (1500cm <sup>3</sup> <silindir=<3000 cm <sup>3</sup> )	116,7 milyon \$
'321410	Macunlar, reçineli çimento vb.ile boyacılıkta kullanılan dolgu ve sıvama maddeleri	105,4 milyon \$
'151190	Palm yağı ve fraksiyonları; diğer	105,1 milyon \$
'720449	Diğer döküntü ve hurdalar	104,3 milyon \$
'940161	Ahşap iskeletli oturmaya mahsus içleri doldurulmuş, kaplanmış diğer mobilyalar	101,9 milyon \$
'850300	Elektrik motor, jeneratör, elektrojen grupları aksam, parçaları	95,4 milyon \$
'270300	Turb (turb döküntüleri dahil)	90,3 milyon \$
'870332	Motorlu taşıt; dizel/yarı dizel (1500cm <sup>3</sup> <silindir hacmi=<2500cm <sup>3</sup> )	88,6 milyon \$

• **Estonya'nın Dünyadan İthalatında İlk 30 GTİP (Tablo I)**  
(TradeMap, 2019)

6'lı GTİP Kodu	Ürün Açıklaması	Estonya'nın İthalatı
'271019	Diğer yağlar ve müstahzarlar	1005,4 milyon \$
'300490	Tedavide/korunmada kullanılmak üzere hazırlanan diğer ilaçlar	437,6 milyon \$
'270799	Yüksek sıcaklıkta taşkömürü katranının damıtılmasından elde yağlar ve diğer ürünler	370,1 milyon \$
'271012	Petrol ve bitümenli yağlardan elde edilen hafif yağlar ve müstahzarları	350,3 milyon \$
'870322	Motorlu taşıt; kıvılcım ateşlemeli (1000cm <sup>3</sup> <silindir=<1500 cm <sup>3</sup> )	274,1 milyon \$
'271600	Elektrik enerjisi	258,2 milyon \$
'870323	Motorlu taşıt; kıvılcım ateşlemeli (1500cm <sup>3</sup> <silindir=<3000 cm <sup>3</sup> )	251,7 milyon \$
'870332	Motorlu taşıt; dizel/yarı dizel (1500cm <sup>3</sup> <silindir hacmi=<2500cm <sup>3</sup> )	229,9 milyon \$
'851770	Telefon cihazları, ses, görüntü veya diğer bilgileri almaya veya vermeye mahsus diğer cihazlar için aksam ve parçalar	203,4 milyon \$
'851712	Hücresel ağlar için veya diğer kablosuz ağlar için telefonlar	201,4 milyon \$
'271020	Petrol yağları ve bitümenli yağlardan mamul yağlar, petrol/bitümenli yağ oranı>=%70 olan diğer müst.; biodizel içeren	170,3 milyon \$
'870340	Hem benzinli hem de tahrik gücü veren elektrik motorlu diğer taşıtlar; harici güç kaynağından şarj edilenler HARİÇ	165,4 milyon \$
'440712	Gökmar (Abies spp.) ve ladin (Picea spp.) ağaçlarından kereste; kalınlık>6 mm	141,1 milyon \$
'851762	Ses, görüntü/diğer bilgileri almaya, çevirmeye, vermeye/yeniden oluşturmak için makina	124,4 milyon \$
'270750	Diğer aromatik hidrokarbon karışımları	121,5 milyon \$

• **Estonya'nın Dünyadan İthalatında İlk 30 GTİP (Tablo II)**  
(TradeMap, 2019)

6'lı GTİP Kodu	Ürün Açıklaması	Estonya'nın İthalatı
'854239	Diğer entegre devreleri	118,0 milyon \$
'854231	Elektronik entegre devreler; işlemci ve kontrolör	116,3 milyon \$
'870421	Dizel/yarı dizel motorlu taşıtlar (taşıma kapasitesi<5ton)	112,1 milyon \$
'440711	Çam ağacından kereste; kalınlık>6 mm	102,5 milyon \$
'271121	Doğal gaz (gaz halinde)	98,1 milyon \$
'847130	Portatif nümerik otomatik bilgi işlem makineleri; ağırlık<10 kg.	90,3 milyon \$
'151190	Palm yağı ve fraksiyonları; diğer	89,1 milyon \$
'870333	Motorlu taşıt; dizel/yarı dizel (silindir hacmi>2500cm <sup>3</sup> )	84,6 milyon \$
'853400	Baskı devreler	77,2 milyon \$
'850440	Statik konvertörler	72,5 milyon \$
'710812	Altın (diğer işlenmemiş şekillerde olanlar, para yerine kullanılmayan)	69,5 milyon \$
'401110	Otomobil dış lastiği; yeni	68,8 milyon \$
'392690	Plastikten diğer eşya	67,7 milyon \$
'842959	Diğer küreyici, yükleyici, ekskavatörler	64,4 milyon \$
'210690	Diğer gıda müstahzarları	63,7 milyon \$

• **Estonya'nın Türkiye'den İthalatında İlk 30 GTİP (Tablo I)**  
(TradeMap, 2019)

6'lı GTİP Kodu	Ürün Açıklaması	Estonya'nın İthalatı
'870340	Hem benzinli hem de tahrik gücü veren elektrik motorlu diğer taşıtlar; harici güç kaynağından şarj edilenler HARIÇ	39,5 milyon \$
'870323	Motorlu taşıt; kıvılcım ateşlemeli (1500cm <sup>3</sup> <silindir=<3000 cm <sup>3</sup> )	19,0 milyon \$
'870322	Motorlu taşıt; kıvılcım ateşlemeli (1000cm <sup>3</sup> <silindir=<1500 cm <sup>3</sup> )	11,3 milyon \$
'550320	Sentetik devamsız lifler; poliesterlerden	7,0 milyon \$
'520100	Pamuk (kardesiz, taranmamış)	5,6 milyon \$
'730661	Demir/çelikten kaynaklı borular; kesiti kare veya dikdörtgen şeklinde	5,2 milyon \$
'730820	Demir/çelikten kuleler ve pylonlar	5,1 milyon \$
'080212	Badem (kabuksuz)	4,3 milyon \$
'870421	Dizel/yarı dizel motorlu taşıtlar (taşıma kapasitesi<5ton)	3,6 milyon \$
'870332	Motorlu taşıt; dizel/yarı dizel (1500cm <sup>3</sup> <silindir hacmi=<2500cm <sup>3</sup> )	3,5 milyon \$
'711319	Diğer kıymetli metal-kaplamalarından mücevherci eşyası	3,0 milyon \$
'691090	Seramikten musluk taşı, lavabo ve ayakları, küvet, bide, pisuar vb; diğer	2,3 milyon \$
'732219	Demir/çelikten radyatör, aksam ve parçaları	1,8 milyon \$
'870210	Minibüs, midibüs ve otobüs; dizel veya yarı dizel, kapasitesi >=10 kişi	1,8 milyon \$

• **Estonya'nın Türkiye'den İthalatında İlk 30 GTİP (Tablo II)**  
(TradeMap, 2019)

6'lı GTİP Kodu	Ürün Açıklaması	Estonya'nın İthalatı
'851660	Diğer elektrikli fırınlar, ocaklar, ızgaralar vb.	1,6 milyon \$
'611595	Diğer çoraplar; pamuktan (örme veya kroşe)	1,5 milyon \$
'081090	Diğer meyveler (taze)	1,5 milyon \$
'580136	Dokunmuş tırtıl mensucat (sentetik/suni liften)	1,5 milyon \$
'870290	Minibüs, midibüs ve otobüs; benzinli, kapasitesi $\geq 10$ kişi	1,5 milyon \$
'761300	Sıkıştırılmış/sıvılaştırılmış gaz için alüminyum kaplar	1,4 milyon \$
'610910	Tişört, fanila, atlet, kaşkorse vb. giyim eşyası; pamuktan (örme veya kroşe)	1,3 milyon \$
'845011	Tam otomatik çamaşır yıkama makineleri-kapasitesi= $<10$ kg	1,2 milyon \$
'852872	Televizyon; diğerleri, renkli olanlar	1,1 milyon \$
'620462	Kadın/kız çocuk için pantolon, şort vs. pamuktan	1,1 milyon \$
'730890	Demir/çelikten diğer inşaat-aksamı	1,0 milyon \$
'610990	Tişört, fanila, atlet, vb. giyim eşyası; dokumaya elverişli diğer maddelerden (örme veya kroşe)	0,9 milyon \$
'841810	Birden fazla dış kapılı kombine soğutucu-dondurucular	0,9 milyon \$
'848180	Diğer muslukçu eşyası	0,9 milyon \$
'200819	Diğer sert kabuklu meyve ve karışımlarının konserveleri	0,9 milyon \$

• **Estonya'ya İhracatımızda Sektörler**  
(TİM, 2019)

SEKTÖR	2018 (x1000\$)	2019 (x1000\$)	Değişim
Tekstil ve Hammaddeleri	16.018	16.505	3%
Çelik	10.535	12.594	20%
Otomotiv Endüstrisi	10.968	8.894	-19%
Hazırgiyim ve Konfeksiyon	4.865	6.051	24%
Elektrik Elektronik	4.768	5.636	18%
Makine ve Aksamları	4.295	5.526	29%
Demir ve Demir Dışı Metaller	4.523	4.945	9%
Deri ve Deri Mamulleri	10.221	4.685	-54%
Kimyevi Maddeler ve Mamulleri	3.783	4.513	19%
Çimento Cam Seramik ve Toprak Ürünleri	4.004	4.105	3%
İklimlendirme Sanayii	4.041	3.850	-5%
Mücevher	2.012	2.041	1%
Mobilya, Kağıt ve Orman Ürünleri	1.624	1.273	-22%
Kuru Meyve ve Mamulleri	1.710	837	-51%
Fındık ve Mamulleri	941	684	-27%
Meyve Sebze Mamulleri	477	562	18%
Savunma ve Havacılık Sanayii	754	424	-44%
Yaş Meyve ve Sebze	611	396	-35%
Madencilik Ürünleri	77	178	130%
Hububat, Bakliyat, Yağlı Tohumlar ve Mam.	284	165	-42%
Halı	40	108	168%
Su Ürünleri ve Hayvansal Mamuller	16	57	251%
Diğer Sanayi Ürünleri	58	50	-13%
Gemi ve Yat	3.647	5	-100%

- **Estonya Pazarında En Yüksek Pazar Payına Sahip Olduğumuz 30 Ürün (Tablo I)**  
(TradeMap, 2019, "Estonya'nın Türkiye'den ve Dünyadan İthalatı > 500 bin \$")

6'lı GTİP Kodu	Ürün Açıklaması	Estonya'nın Türkiye'den İthalatı	Estonya'nın Dünyadan İthalatı	Pazar Payımız
'520942	Pamuk men (denim, renkli ipliklerden, m2>200gr, pa=>%85)	579 bin \$	616 bin \$	94%
'521142	Pamuk men (denim, renkli iplikten, +suni/sent, m2>200gr, pa<%85)	767 bin \$	821 bin \$	93%
'520100	Pamuk (kardesiz, taranmamış)	5,6 milyon \$	6 milyon \$	93%
'510720	Yün iplikler; yün<%85 ağırlık, perakendeye hazır değil	562 bin \$	613 bin \$	92%
'081090	Diğer meyveler (taze)	1,5 milyon \$	2,4 milyon \$	64%
'730820	Demir/çelikten kuleler ve pylonlar	5,1 milyon \$	9,2 milyon \$	55%
'580136	Dokunmuş tırtıl mensucat (sentetik/suni liften)	1,5 milyon \$	3 milyon \$	49%
'691090	Seramikten musluk taşı, lavabo ve ayakları, küvet, bide, pisuar vb; diğer	2,3 milyon \$	5,1 milyon \$	46%
'080212	Badem (kabuksuz)	4,3 milyon \$	10,4 milyon \$	42%
'732219	Demir/çelikten radyatör, aksam ve parçaları	1,8 milyon \$	5,8 milyon \$	32%
'540773	Diğer dokunmuş men; renkli ipliklerden, sentetik fil=>%85	854 bin \$	2,7 milyon \$	32%
'550320	Sentetik devamsız lifler; poliesterlerden	7 milyon \$	23 milyon \$	30%
'611529	Diğer külotlu çoraplar ve taytlar; dokumaya elverişli diğer maddelerden (örme veya kroşe)	517 bin \$	1,8 milyon \$	29%
'080550	Limon ve tatlı limon (taze/kurutulmuş)	846 bin \$	3 milyon \$	28%
'200110	Hıyar ve kornişon (sirke, asetik asit/konserve edilmiş)	606 bin \$	2,2 milyon \$	27%



- **Estonya Pazarında En Yüksek Pazar Payına Sahip Olduğumuz 30 Ürün (Tablo II)**  
(TradeMap, 2019, "Estonya'nın Türkiye'den ve Dünyadan İthalatı > 500 bin \$")

6'lı GTİP Kodu	Ürün Açıklaması	Estonya'nın Türkiye'den İthalatı	Estonya'nın Dünyadan İthalatı	Pazar Payımız
'690722	Seramikten döşeme veya kaplama karoları, kaldırım	800 bin \$	3 milyon \$	27%
'080620	Üzüm; (kurutulmuş)	511 bin \$	2 milyon \$	26%
'940410	Somyalar	522 bin \$	2,1 milyon \$	25%
'611595	Diğer çoraplar; pamuktan (örme veya kroşe)	1524 bin \$	6,1 milyon \$	25%
'870340	Hem benzinli hem de tahrik gücü veren elektrik motorlu diğer taşıtlar; harici güç kaynağından şarj edilenler HARIÇ	39,5 milyon \$	165,4 milyon \$	24%
'711319	Diğer kıymetli metal-kaplamalarından mücevherci eşyası	3 milyon \$	13,7 milyon \$	22%
'840310	Merkezi ısıtma kazanları	522 bin \$	3,3 milyon \$	16%
'730630	Demir veya alaşımsız çelikten kesiti daire şeklinde olan diğer	1,7 milyon \$	12,2 milyon \$	14%
'842630	Seyyar dirençli vinçler	598 bin \$	4,9 milyon \$	12%
'730661	Demir/çelikten kaynaklı borular; kesiti kare veya dikdörtgen şeklinde	5,2 milyon \$	43,9 milyon \$	12%
'620640	Kadın/kız çocuk için gömlek, bluz, vs, sentetik/suni lif.	590 bin \$	5 milyon \$	12%
'610990	Tişört, fanila, atlet, vb. giyim eşyası; dokumaya elverişli diğer maddelerden (örme veya kroşe)	946 bin \$	8,5 milyon \$	11%
'620520	Erkek/erkek çocuk için gömlek; pamuktan	667 bin \$	6,8 milyon \$	10%
'870210	Minibüs, midibüs ve otobüs; dizel veya yarı dizel, kapasitesi >=10 kişi	1,8 milyon \$	19,5 milyon \$	9%

- **Estonya Pazarında Pazar Payımızın Olmadığı veya Çok Düşük Olduğu İlk 30 Ürün (Estonya'nın Dünyadan İthalatına Göre Sıralı) (Tablo I)** (TradeMap, 2019, "Estonya'nın Dünyadan ithalatı & Türkiye'nin dünyaya ihracatı > 1 milyon \$, Türkiye'nin Estonya'ya İhracatı < 10 bin \$")

6'lı GTİP Kodu	Ürün Açıklaması	Türkiye'nin Dünyaya İhracatı	Estonya'nın Dünyadan İthalatı	Türkiye'nin Estonya'ya İhracatı
'721931	Paslanmaz çelikten yassı mamul (soğuk haddelenmiş, kalın = >4, 75mm)	3,5 milyon \$	1,1 milyon \$	9 bin \$
'200897	Konserve edilmiş karışımlar	3,1 milyon \$	1,1 milyon \$	8 bin \$
'520829	Pamuk men (diğer, pamuk=>%85) ağartılmış	4,6 milyon \$	1 milyon \$	7 bin \$
'610130	Erkek/erkek çocuk için Paltolar, kabanlar, pelerinler,	22,1 milyon \$	1,3 milyon \$	9 bin \$
'680291	Mermer, traverten ve su mermeri	493,8 milyon \$	1,1 milyon \$	7 bin \$
'081340	Diğer meyveler (kurutulmuş)	9,2 milyon \$	1,3 milyon \$	8 bin \$
'848420	Mekanik salmastralar	7,1 milyon \$	1,5 milyon \$	9 bin \$
'620211	Kadın/kız çocuk için palto, kaban vb. giysi; yün/ince	11,9 milyon \$	1,1 milyon \$	7 bin \$
'400911	Boru ve hortumlar; vulkanize kauçuktan,	23,1 milyon \$	1,2 milyon \$	7 bin \$
'321310	Resim, eğitim ve afiş boya ları, renkleri deđiřtirici	1 milyon \$	1,1 milyon \$	6 bin \$
'845891	Sayısal kontrollü diđer torna tezgahları	1,4 milyon \$	1,3 milyon \$	7 bin \$
'830250	Adi metallerden sabit askılıklar, řapka askıları,	18,3 milyon \$	1,5 milyon \$	8 bin \$
'600537	Sentetik liflerden çözgü tipi örgü lü olan diđer mensucat; boyanmış	15 milyon \$	1,3 milyon \$	7 bin \$
'600192	Örme veya kroşe tüylü mensucat (sentetik/suni lifden)	12,9 milyon \$	1,6 milyon \$	8 bin \$
'731600	Demir/çelikten çapalar, filika demirleri vb. aksam ları	2,8 milyon \$	1,3 milyon \$	6 bin \$

- **Estonya Pazarında Pazar Payımızın Olmadığı veya Çok Düşük Olduğu İlk 30 Ürün (Estonya'nın Dünyadan İthalatına Göre Sıralı) (Tablo II)** (TradeMap, 2019, "Estonya'nın Dünyadan ithalatı & Türkiye'nin dünyaya ihracatı > 1 milyon \$, Türkiye'nin Estonya'ya İhracatı < 10 bin \$")

6'lı GTİP Kodu	Ürün Açıklaması	Türkiye'nin Dünyaya İhracatı	Estonya'nın Dünyadan İthalatı	Türkiye'nin Estonya'ya İhracatı
'640590	Ayakkabı, diğer (yüzü deri, dokuma maddesi)	31,9 milyon \$	1,1 milyon \$	5 bin \$
'330491	Pudralar	11,7 milyon \$	2,1 milyon \$	9 bin \$
'850153	Çok fazlı alternatif akım (AC) motorları; güç>75kw	10,8 milyon \$	1,9 milyon \$	8 bin \$
'853921	Tungsten flamanlı halojenli ampuller	1,3 milyon \$	1,2 milyon \$	5 bin \$
'730791	Demir/çelikten diğer flanşlar	23,6 milyon \$	1,5 milyon \$	6 bin \$
'392092	Poliamidlerden levha, yaprak, film/şeritler	1,9 milyon \$	2,1 milyon \$	8 bin \$
'842790	Kendinden hareketli olmayan diğer yük arabaları	6 milyon \$	1,7 milyon \$	6 bin \$
'848250	Silindirik makaralı rulmanlar	2,1 milyon \$	1,4 milyon \$	5 bin \$
'760820	Aluminyum alaşımlarından ince ve kalın borular	23,4 milyon \$	1,5 milyon \$	5 bin \$
'320649	Diğer boyayıcı maddeler	44,3 milyon \$	1,5 milyon \$	5 bin \$
'391890	Diğer plastiklerden olan yer kaplamaları	5 milyon \$	1,6 milyon \$	5 bin \$
'732090	Demir/çelikten diğer yaylar	11,6 milyon \$	1,7 milyon \$	5 bin \$
'560811	Hazır balık ağları; sentetik-suni maddeden	1,9 milyon \$	1 milyon \$	3 bin \$
'200811	Yer fıstığı konserveleri	5,5 milyon \$	2,2 milyon \$	6 bin \$
'902710	Gaz/duman tahlil cihazları	3,1 milyon \$	2,9 milyon \$	8 bin \$

- **Estonya’da Pazar Payımızı Kaybettiğimiz Tüm Ürünler**

(TradeMap, 2018-2019, "Estonya'nın 2019'da Dünyadan ithalatı > 1 milyon \$" & "Estonya'nın 2018'de Türkiye'den İthalatı > 200 Bin \$")

6'lı GTİP Kodu	Ürün Açıklaması	Estonya'nın Türkiye'den İthalatı (2018)	Estonya'nın Dünyadan İthalatı (2018)	Estonya'nın Türkiye'den İthalatı (2019)	Estonya'nın Dünyadan İthalatı (2019)
'321590	Mürekkepler (baskı mürekkepleri HARİÇ); konsantre edilmiş veya katı halde olsun olmasın	135 bin \$	9,3 milyon \$	-	13,4 milyon \$
'847780	Kauçuk/plastik eşya imali için diğer makine-cihazlar	215 bin \$	2,9 milyon \$	-	2 milyon \$
'850434	Diğer transformatörler güç>500 kVA	115 bin \$	1,1 milyon \$	-	1,7 milyon \$
'722020	Paslanmaz çelik yassı mamul (soğuk haddelenmiş, genişlik<600mm)	114 bin \$	1,2 milyon \$	-	1 milyon \$
'550410	Suni devamsız (işlem görmemiş) (viskoz ipeğinden)	220 bin \$	1,2 milyon \$	-	3,1 milyon \$
'860799	Demiryolu, tramvay taşıtlarının diğer aksam-parçaları	648 bin \$	1,6 milyon \$	-	2 milyon \$
'630900	Kullanılmış giyim eşyası ve kullanılmış diğer eşya	180 bin \$	9,2 milyon \$	-	8,6 milyon \$

- **Estonya'ya İhracatımızın Değer Olarak En Çok Arttığı Ürünler**  
(TradeMap, 2019, "Estonya'nın 2019'da Türkiye'den ithalatı > 1 milyon \$")

6'lı GTİP Kodu	Ürün Açıklaması	Estonya'nın Türkiye'den İthalatı (2018)	Estonya'nın Türkiye'den İthalatı (2019)	Pazar Kazancı
'870340	Hem benzinli hem de tahrik gücü veren elektrik motorlu diğer taşıtlar; harici güç kaynağından şarj edilenler HARIÇ	29,3 milyon \$	39,5 milyon \$	10,2 milyon \$
'080212	Badem (kabuksuz)	0	4,3 milyon \$	4,3 milyon \$
'730820	Demir/çelikten kuleler ve pylonlar	1,7 milyon \$	5,1 milyon \$	3,4 milyon \$
'550320	Sentetik devamsız lifler; poliesterlerden	3,6 milyon \$	7 milyon \$	3,4 milyon \$
'730661	Demir/çelikten kaynaklı borular; kesiti kare veya dikdörtgen şeklinde	3,5 milyon \$	5,2 milyon \$	1,7 milyon \$
'870290	Minibüs, midibüs ve otobüs; benzinli, kapasitesi $\geq 10$ kişi	0 milyon \$	1,5 milyon \$	1,5 milyon \$
'520100	Pamuk (kardesiz, taranmamış)	4,3 milyon \$	5,6 milyon \$	1,4 milyon \$
'870323	Motorlu taşıt; kıvılcım ateşlemeli (1500cm <sup>3</sup> <silindir=<3000 cm <sup>3</sup> )	17,9 milyon \$	19 milyon \$	1,1 milyon \$
'761300	Sıkıştırılmış/sıvılaştırılmış gaz için alüminyum kaplar	0,8 milyon \$	1371 bin \$	0,6 milyon \$
'730890	Demir/çelikten diğer inşaat-aksamı	0,4 milyon \$	1 milyon \$	0,6 milyon \$

- **Estonya'ya İhracatımızın Değer Olarak En Çok Azaldığı Ürünler**  
(TradeMap, 2019, "Estonya'nın 2019'da Türkiye'den ithalatı > 1 milyon \$")

6'lı GTİP Kodu	Ürün Açıklaması	Estonya'nın Türkiye'den İthalatı (2018)	Estonya'nın Türkiye'den İthalatı (2019)	Pazar Kaybı
'870322	Motorlu taşıt; kıvılcım ateşlemeli (1000cm <sup>3</sup> <silindir=<1500 cm <sup>3</sup> )	18,3 milyon \$	11,3 milyon \$	-7 milyon \$
'870210	Minibüs, midibüs ve otobüs; dizel veya yarı dizel, kapasitesi >=10 kişi	5,4 milyon \$	1,8 milyon \$	-3,5 milyon \$
'870421	Dizel/yarı dizel motorlu taşıtlar (taşıma kapasitesi<5ton)	5,6 milyon \$	3,6 milyon \$	-2 milyon \$
'870332	Motorlu taşıt; dizel/yarı dizel (1500cm <sup>3</sup> <silindir hacmi=<2500cm <sup>3</sup> )	4,9 milyon \$	3,5 milyon \$	-1,4 milyon \$
'580136	Dokunmuş tırtıl mensucat (sentetik/suni liften)	2 milyon \$	1,5 milyon \$	-0,5 milyon \$
'730630	Demir veya alaşımsız çelikten kesiti daire şeklinde olan diğer borular	2,2 milyon \$	1,7 milyon \$	-0,5 milyon \$
'732219	Demir/çelikten radyatör, aksam ve parçaları	2,2 milyon \$	1,8 milyon \$	-0,4 milyon \$